


MI VISITA A LA
SCUOLA AURORA
UN VISTAZO A LA PEDAGOGÍA WALDORF



Introducción

- Soy Ander, profesor en el centro de CPEIP Ciudad de Corella.
- Este año 2026 he tenido la oportunidad de participar en el programa ERASMUS +, del 1 al 10 de mayo.
- El objetivo era pasar una semana en un centro de otro país de la UE para observar diferentes prácticas educativas (jobshadowing).
- Interesado en la **pedagogía Waldorf**, solicité mi estancia en varios centros y la **Scuola Arora**, en Italia, me facilitó el trámite.



El centro

- El centro **Scuola Aurora** se ubica en el pueblo de Cittadela, cerca de la ciudad de Padova, al norte de Italia, una zona rural.
- Es un centro **privado** desde primero y abarca Educación Infantil y primaria.
- 3 clases de infantil, 1 clase por curso de primaria de 1º a 8º.
- Durante la semana fui rotando por diferentes cursos viendo cómo trabajan.
- Os invito a descubrir el colegio como lo hice yo día a día, seguro que os sorprenderá.





Día 1: Primer Curso

1 2 3 4 5 6 7 8 9 10 11 12 13 14 15 16 17 18 19 20 21 22 23 24 25 26 27 28 29 30 31 32 33 34 35 36 37 38 39 40 41 42 43 44 45 46 47 48

ADDIZIONI CON NUMERI AMICI	
$1+5=6$	$2+3=5$
$2+3=5$	$1+5=6$
$3+2=5$	$5+1=6$
$4+2=6$	$5+1=6$
$5+1=6$	$4+2=6$

I NUMERI AMICI	
$1+9=10$	
$2+8=10$	
$3+7=10$	
$4+6=10$	
$5+5=10$	

EDUC
4
MAGGIO
2026
MILANO



AMICI

$$1+5+9=15$$

$$8+4+2=14$$

$$7+5+5=17$$

$$7+3+8=18$$

$$4+8+6=18$$

$$5+9+5=19$$

$$7+3+9=19$$

$$1+4+9=14$$

$$9+6+4=19$$

$$2+7+8=17$$

$$5+7+5=17$$

$$9+2+1=12$$

$$1+9=10$$

$$2+8=10$$

$$3+7=10$$

$$4+6=10$$

$$5+5=10$$







EPOCA	EPOCA	EPOCA	EPOCA	EPOCA
NATURA	maestro di classe	LAVORO MANUALE	EURITMIA maestro di classe	maestro di classe INGLESE
INGLESE	SPAGNOLO	ARTE	SPAGNOLO	MUSICA
RACCONTO	RACCONTO	RACCONTO	RACCONTO	RACCONTO

1 2 3 4 5 6 7 8 9 10 11 12 13 14 15 16 17 18 19 20 21 22 23 24 25 26 27 28 29 30 31 32 33 34 35 36 37 38 39 40 41 42 43 44 45 46 47 48

$$\begin{aligned} 1+9+2+8 &= 20 \\ 7+5+5+3 &= 20 \\ 5+5+6+4+1 &= 21 \\ 9+4+1+5+5+2 &= 24 \\ 3+7+8+2+9 &= 24 \end{aligned}$$

$$\begin{aligned} 5+5+6+4 &= 20 \\ +9 &= 10 \\ +1+3+3+10 &= \end{aligned}$$











4 5 6 7 8 9 10 11 12 13 14 15 16 17 18 19 20 21 22 23 24 25 26 27 28 29 30 31 32 33 34 35 36 37 38 39 40 41 42 43 44 45 46 47 48

ADDIZIONI CON NUMERI AMICI

$1+5+3=9$	$2+3+3=8$
$8+4+2=14$	$1+3+3=7$
$2+3+5=10$	$3+3+3=9$
$1+3+5=9$	$5+3+2=10$
$4+3+3=10$	$2+3+3=8$
$3+3+3=9$	$1+3+3=7$

I NUMERI AMICI

$1+9=10$
$2+8=10$
$3+7=10$
$4+6=10$
$5+5=10$

GIUGNETTO
4
MAGGIO
2026
SABATO

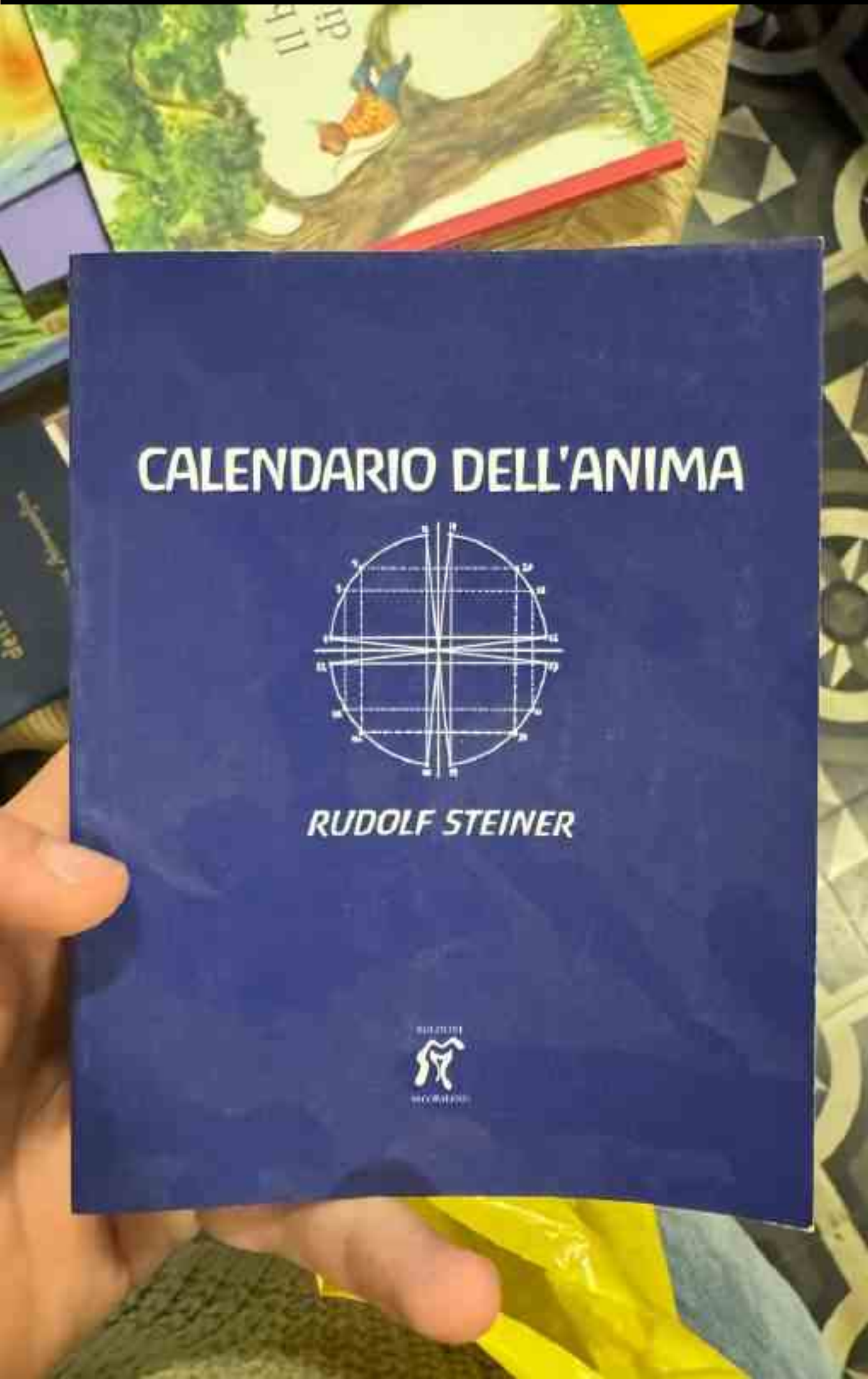
Handwritten notes and drawings on the wall.



The image shows a highly detailed, ornate ceiling, likely from a classical or baroque building. The ceiling is covered in intricate stucco work, including scrolls, floral motifs, and small figures. In the center, there is a large, octagonal fresco depicting a scene with several figures, possibly a religious or historical event. A chandelier with a warm, glowing light hangs from the ceiling. In the background, an arched opening allows bright sunlight to stream in, creating a dramatic lens flare effect. The overall atmosphere is one of grandeur and historical significance.

Día 2: Quinto curso

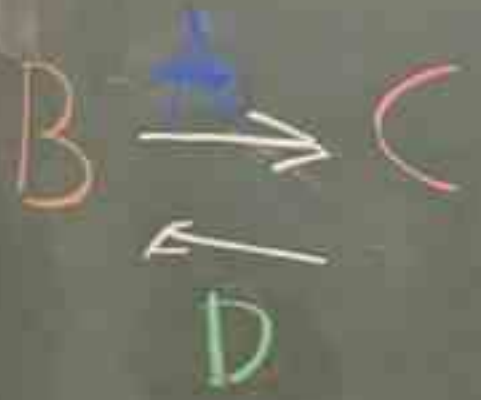

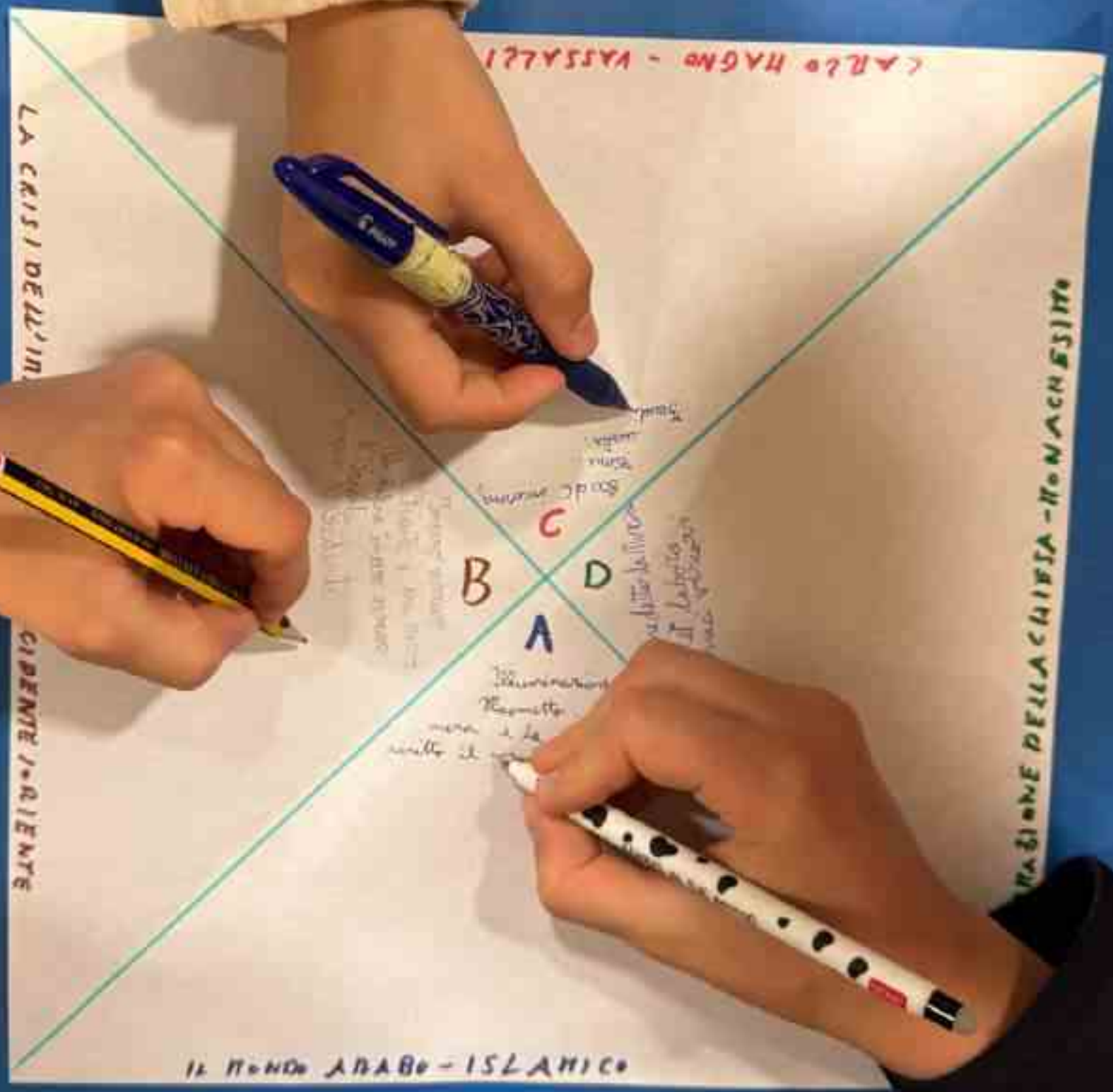








	LUN	MAR	MER	GIO	VEN
8.10	●	●	●	●	●
9.10	EPICA	EPICA	EPICA	EPICA	EPICA
10.10					
11.05		LAV MASSALE LEGNO Salaria - MADIA			
11.25					
12.20	MAESTRO DI CLASSE Marzù	LAV MASSALE LEGNO Salaria - MADIA	MAESTRO DI CLASSE Marzù		
13.10					
14.00	SPAGNOLI Cala				
14.50					
15.40					













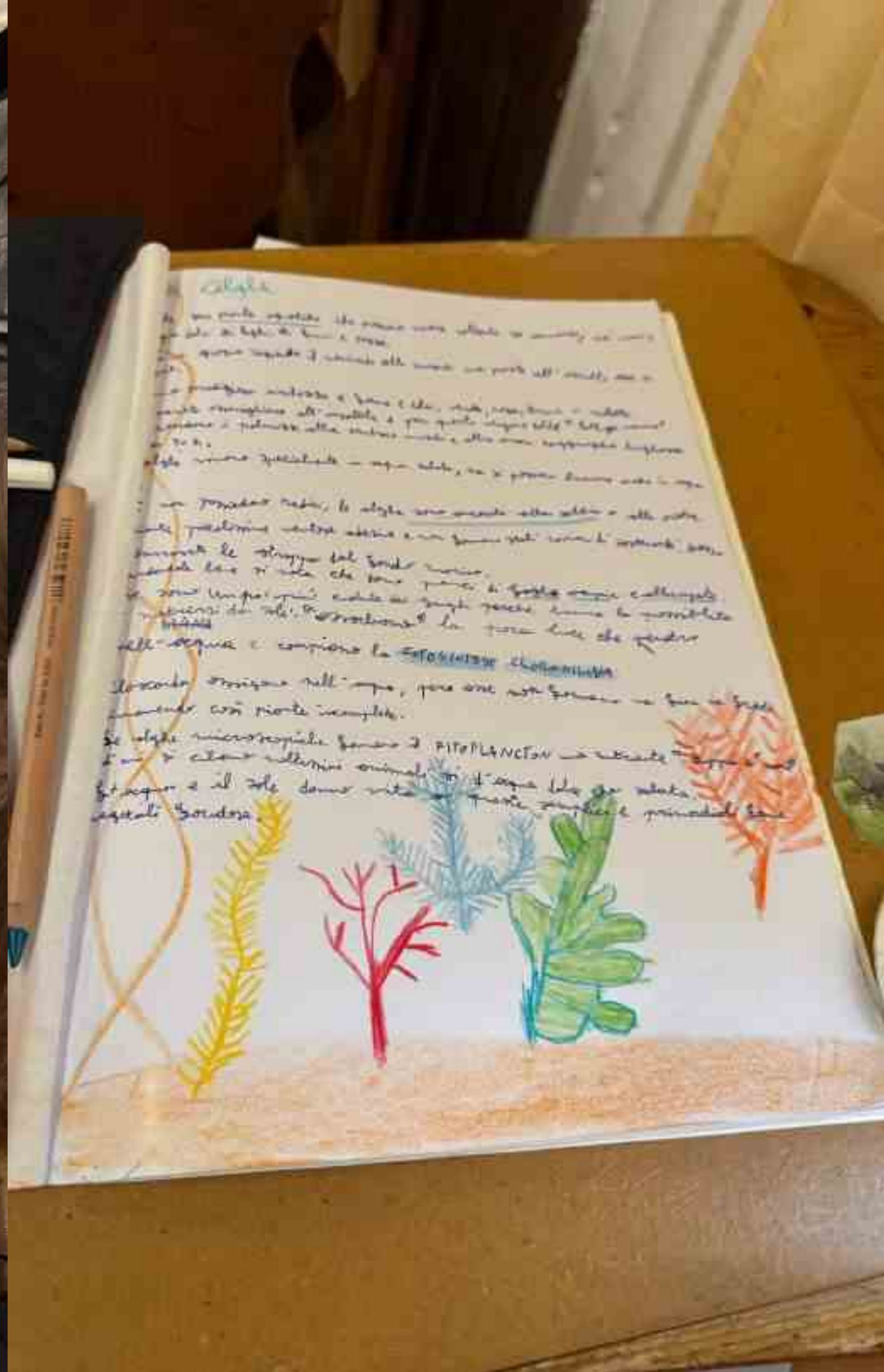
Día 3: Cuarto curso







	Lunedì	Martedì	Mercoledì	Giovedì	Venerdì
8.10 - 10.10	Epoca	Epoca	Epoca	Epoca	Epoca
10.10 - 11.05	esercitazione	Inglese	esercitazione	esercitazione	lavoro manuale legno
11.05 - 11.25	Ricreazione				
11.25 - 12.20	Euritmia	Arte futtura/modellag	Inglese	Ed. Musicale	lavoro manuale legno
12.20 - 13.10	Spagnolo	Arte futtura/modellag	Euritmia	lavoro manuale legno	esercitazione
13.10 - 14.00	Pranzo e Ricreazione				
14.00 - 14.50	Ed. Fisica	esercitazione	Spagnolo	lavoro manuale legno	Ed. Musicale



Alga

Le alghe sono organismi unicellulari o pluricellulari che vivono in ambienti acquatici o umidi. Sono in grado di fotosintetizzare e di accumulare energia sotto forma di amido o di oli.

Le alghe sono classificate in base alla loro struttura e alla loro riproduzione. Si dividono in alghe verdi, alghe rosse e alghe bruno-verdi.

Le alghe verdi sono le più comuni e sono in grado di produrre ossigeno. Sono in grado di formare coralli e alghe calcaree.


Le alghe rosse sono in grado di formare coralli e alghe calcaree. Sono in grado di formare coralli e alghe calcaree.

Le alghe bruno-verdi sono in grado di formare coralli e alghe calcaree. Sono in grado di formare coralli e alghe calcaree.

Le alghe sono in grado di compiere la FOTOSINTESI CLOROFILLIANA e di vivere in ambienti acquatici o umidi.

Le alghe microscopiche formano il PICTOPLANCTON e sono in grado di formare coralli e alghe calcaree.

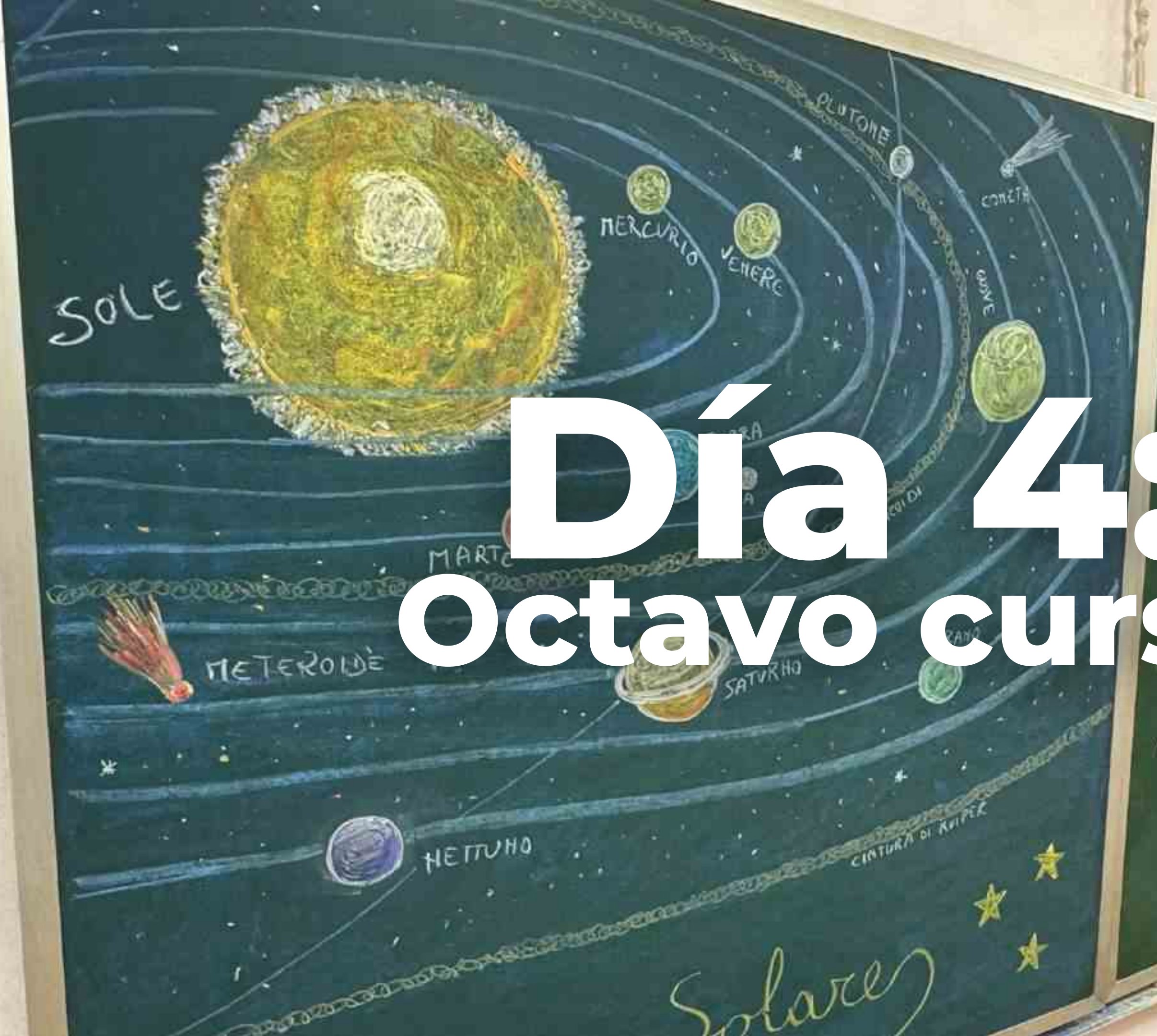
Le alghe sono in grado di formare coralli e alghe calcaree. Sono in grado di formare coralli e alghe calcaree.







Día 4: Octavo curso



"Il cosmo è dentro di noi.
Siamo fatti di polvere stellare.
La nostra origine e la nostra
evoluzione sono state legate a
eventi cosmici lontani.
L'espansione del cosmo è
un viaggio alla scoperta di noi stessi."
Carl Sagan
1980-1984





Classe Ottawa 2023-2026

ORAIO	LUNEDI	MARTEDI	MECOLEDI	GIOVEDI	VENEDI
08:00 10:10	E	P	O	C	A
10:15 11:05	Grammatica	Italiano	Scienze	Tecnologia	Arte
11:05 11:25	1 ^a Ricreazione				
11:25 12:20	Matematica	Italiano		Inglese	Arte
12:20 13:10	Inglese	Disegno tecnico	Matematica	Inglese	Spagnolo
13:10 14:00	Pranzo e 2 ^a Ricreazione				
14:00 14:30	Italiano	Educazione morale	Educazione musicale	Matematica	Educazione fisica
14:30 15:40		Spagnolo			Educazione fisica



Epoca	date
Storia 1 ^a e 2 ^a e 3 ^a	2-3/03
Algebra	02/03 - 03/10
Storia 1 ^a	06/03 - 31/10
Gioco	03/11 - 20/11
Chimica	02/12 - 23/12
Geometria	12/01 - 31/01
Letteratura	01/02 - 23/12
Storia 3 ^a	02/03 - 23/03
Biologia	01/03 - 01/04 02/04 - 01/05
Geografia	01/05 - 01/05

English

REMEMBER THESE MOMENTS

RECUERDOS DE ALEGRIA

Classe VII

Español

Classe VII

El Campesinito ha estado bien, ha sido (Mario también estaba). Lo malo es o para vivir en la naturaleza, ¿tú sabes? Moscas, mosquitos, gusanos, escarabajos. Menos mal que Mario que prestó.

Tampoco me gustaron nada los que limpiarlos? (Nosotros! Hicimos limpieza. Mi pareja de limpieza.)

Un día fuimos de excursión. Mario me dejó sus chancletas y se me escaparon y se las llevaron los grandes.




Día 5: Tercer curso






CLASSE TERZA

	Lunedì	Martedì	Mercoledì	Giovedì	Venerdì
8.10 9.10	A i t a m i E s p a n n a				
9.10 10.10					
10.10 10.30	Merenda				
10.30 11.25	Esercit.	Spagnolo <small>SOSTITUZIONE ↓</small>	Esercit.	Spagnolo	Educazione Fisica
11.25 12.20	Esercit.	Educazione Musicale	Esercit.	Euritmia <small>SOSTITUZIONE</small>	Lettura
12.20 13.10	Pranzo <small>SORVEGLIANZA E GIARENNE →</small>				
13.10 14.10	Lavoro	Creta	Inglese	Educazione Musicale	Pittura
14.00 14.50	Manuale	Creta	Inglese	Lettura o Racconto	Pittura









**Grazie mille
Scuola Aurora!**

