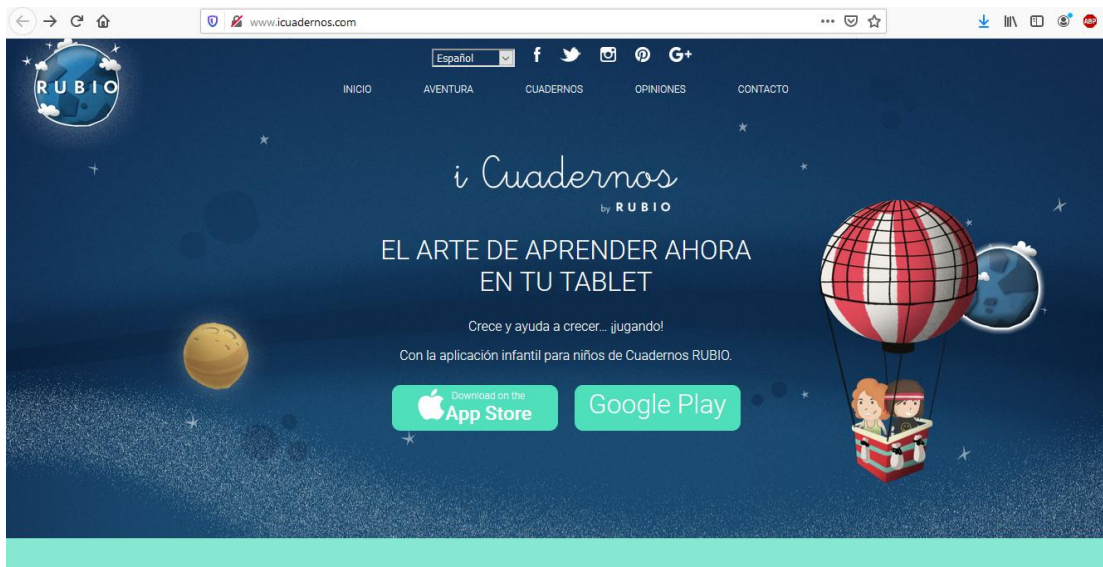


TUTORIAL PARA ACCEDER A LOS CUADERNILLOS DIGITALES DE RUBIO

1. Acceder a la página: www.icuadernos.com

Al acceder encontraréis esta pantalla.



2. Seleccionar la opción según el dispositivo que tengáis.


3. Una vez seleccionada la opción adecuada hay que **instalar la aplicación**.



4. Una vez instalada, pide correo y contraseña para entrar. Como es la primera vez, **tenéis que inscribiros**. Os pedirá un correo y una contraseña.

5. Una vez dentro os aparecerá esta pantalla.

6. **Seleccionar** el cuadernillo de rubio




7. Al seleccionar se accede a la tienda de los cuadernillos (que rubio das las circunstancias los ha dejado gratis). Tenéis que elegir los cuadernos nº:

- 1 operaciones
- 2 operaciones
- 7 Problemas

Estos los utilizaremos para trabajar los contenidos de primero.

8. Una vez seleccionados se vuelve a la pantalla de inicio, pero esta vez **seleccionamos “Mis cuadernos”**

9. Ahí pide **crear un nuevo perfil**. Pide nombre, edad. Además Lo puedes personalizar.



10. Cuando se crea el perfil se accede a través de él a la siguiente pantalla.

11. Seleccionar operaciones o problemas. Es una aplicación muy intuitiva.

