

SUDOKUS GEOMÉTRICOS

Las reglas para jugar al SUDOKU son muy sencillas.

Tienes que completar todas las casillas existentes, teniendo en cuenta que no pueden coincidir dos figuras iguales en la misma fila, en la misma columna ni en la misma cuadrícula.

Sólo puedes utilizar las figuras geométricas que tienes dibujadas en la parte superior del sudoku.

EJEMPLO

☆	△	○	□
□	○	☆	△
△	☆	□	○
○	□	△	☆

Sudoku

PUZZLE A-11



	□	○	
△			□
□	☆		
		□	☆



SUDOKUS GEOMÉTRICOS

Las reglas para jugar al SUDOKU son muy sencillas.

Tienes que completar todas las casillas existentes, teniendo en cuenta que no pueden coincidir dos figuras iguales en la misma fila, en la misma columna ni en la misma cuadrícula.

Sólo puedes utilizar las figuras geométricas que tienes dibujadas en la parte superior del sudoku.

EJEMPLO

☆	△	○	□
□	○	☆	△
△	☆	□	○
○	□	△	☆

Sudoku

PUZZLE A-12



		△	
○	△		□
□		○	
	○		☆



SUDOKUS GEOMÉTRICOS

Las reglas para jugar al SUDOKU son muy sencillas.

Tienes que completar todas las casillas existentes, teniendo en cuenta que no pueden coincidir dos figuras iguales en la misma fila, en la misma columna ni en la misma cuadrícula.

Sólo puedes utilizar las figuras geométricas que tienes dibujadas en la parte superior del sudoku.

EJEMPLO

☆	△	○	□
□	○	☆	△
△	☆	□	○
○	□	△	☆

Sudoku

PUZZLE A-13



	△		☆
○		□	
△		☆	
	□		○



SUDOKUS GEOMÉTRICOS

Las reglas para jugar al SUDOKU son muy sencillas.

Tienes que completar todas las casillas existentes, teniendo en cuenta que no pueden coincidir dos figuras iguales en la misma fila, en la misma columna ni en la misma cuadrícula.

Sólo puedes utilizar las figuras geométricas que tienes dibujadas en la parte superior del sudoku.

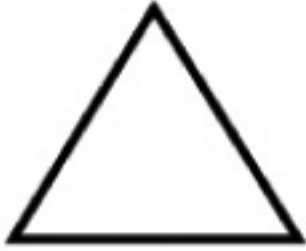









EJEMPLO

☆	△	○	□
□	○	☆	△
△	☆	□	○
○	□	△	☆

Sudoku

PUZZLE A-14





SUDOKUS GEOMÉTRICOS

Las reglas para jugar al SUDOKU son muy sencillas.

Tienes que completar todas las casillas existentes, teniendo en cuenta que no pueden coincidir dos figuras iguales en la misma fila, en la misma columna ni en la misma cuadrícula.

Sólo puedes utilizar las figuras geométricas que tienes dibujadas en la parte superior del sudoku.

EJEMPLO

☆	△	○	□
□	○	☆	△
△	☆	□	○
○	□	△	☆

Sudoku

PUZZLE A-15



○			
	☆		□
□		△	



SUDOKUS GEOMÉTRICOS

Las reglas para jugar al SUDOKU son muy sencillas.

Tienes que completar todas las casillas existentes, teniendo en cuenta que no pueden coincidir dos figuras iguales en la misma fila, en la misma columna ni en la misma cuadrícula.

Sólo puedes utilizar las figuras geométricas que tienes dibujadas en la parte superior del sudoku.

EJEMPLO

☆	△	○	□
□	○	☆	△
△	☆	□	○
○	□	△	☆

Sudoku

PUZZLE A-16



	△		
		☆	
	☆		
○		△	



SUDOKUS GEOMÉTRICOS

Las reglas para jugar al SUDOKU son muy sencillas.

Tienes que completar todas las casillas existentes, teniendo en cuenta que no pueden coincidir dos figuras iguales en la misma fila, en la misma columna ni en la misma cuadrícula.

Sólo puedes utilizar las figuras geométricas que tienes dibujadas en la parte superior del sudoku.

EJEMPLO

☆	△	○	□
□	○	☆	△
△	☆	□	○
○	□	△	☆

Sudoku

PUZZLE A-17



☆		○	
		☆	
□			
			☆



SUDOKUS GEOMÉTRICOS

Las reglas para jugar al SUDOKU son muy sencillas.

Tienes que completar todas las casillas existentes, teniendo en cuenta que no pueden coincidir dos figuras iguales en la misma fila, en la misma columna ni en la misma cuadrícula.

Sólo puedes utilizar las figuras geométricas que tienes dibujadas en la parte superior del sudoku.

EJEMPLO

☆	△	○	□
□	○	☆	△
△	☆	□	○
○	□	△	☆

Sudoku

PUZZLE A-18



			○
	☆	○	
△			



SUDOKUS GEOMÉTRICOS

Las reglas para jugar al SUDOKU son muy sencillas.

Tienes que completar todas las casillas existentes, teniendo en cuenta que no pueden coincidir dos figuras iguales en la misma fila, en la misma columna ni en la misma cuadrícula.

Sólo puedes utilizar las figuras geométricas que tienes dibujadas en la parte superior del sudoku.

EJEMPLO

☆	△	○	□
□	○	☆	△
△	☆	□	○
○	□	△	☆

Sudoku

PUZZLE A-19



△			□
		☆	
	○		



SUDOKUS GEOMÉTRICOS

Las reglas para jugar al SUDOKU son muy sencillas.

Tienes que completar todas las casillas existentes, teniendo en cuenta que no pueden coincidir dos figuras iguales en la misma fila, en la misma columna ni en la misma cuadrícula.

Sólo puedes utilizar las figuras geométricas que tienes dibujadas en la parte superior del sudoku.

EJEMPLO

☆	△	○	□
□	○	☆	△
△	☆	□	○
○	□	△	☆

Sudoku

PUZZLE A-20



○			☆
		△	○
☆			
	○		



SOLUCIONES SUDOKUS

GEOMETRICOS

Solución A11

☆	□	○	△
△	○	☆	□
□	☆	△	○
○	△	□	☆

Solución A12

☆	□	△	○
○	△	☆	□
□	☆	○	△
△	○	□	☆

Solución A13

□	△	○	☆
○	☆	□	△
△	○	☆	□
☆	□	△	○

Solución A14

□	△	○	☆
○	☆	□	△
△	○	☆	□
☆	□	△	○

Solución A15

☆	△	□	○
○	□	☆	△
△	☆	○	□
□	○	△	☆

Solución A16

☆	△	○	□
□	○	☆	○
△	☆	□	○
○	□	△	☆

Solución A17

☆	□	○	△
△	○	☆	□
□	☆	△	○
○	△	□	☆

Solución A18

☆	□	△	○
○	△	☆	□
□	☆	○	△
△	○	□	☆

Solución A19

○	□	△	☆
△	☆	○	□
□	△	☆	○
☆	○	□	△

Solución A20

○	△	□	☆
□	☆	△	○
☆	□	○	△
△	○	☆	□