TAREAS DE 3 AÑOS PARA LA SEMANA DEL 30-3-2020 AL 3-4-2020

LUNES 30 DE MARZO DE 2020

La propuesta para hoy es el juego de **LA OCA DE LAS LETRAS**. (VÍDEO)

REGLAS DEL JUEGO:

- Se lanza el dado y avanzan tantas casillas como indica el dado. Una vez allí hemos de decir y **COPIAR** o escribir con ayuda, una palabra que comience por esa letra.
- El primero en llegar a la meta es el ganador.
- El tablero lo podemos confeccionar nosotros.

MARTES 31 DE MARZO DE 2020

Para realizar esta actividad necesitamos:

- Vasos de plástico (nos pueden servir envases de yogur, natillas,...)
- Tarjetas con los números, puntos y dedos .Si no podéis imprimir las dibujáis en papel o bien directamente en el envase.

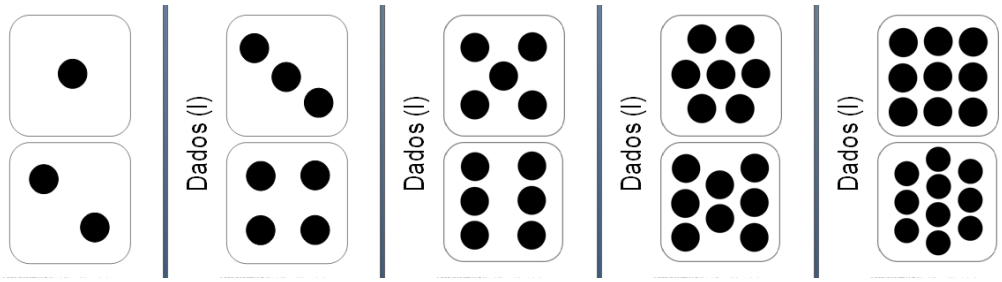

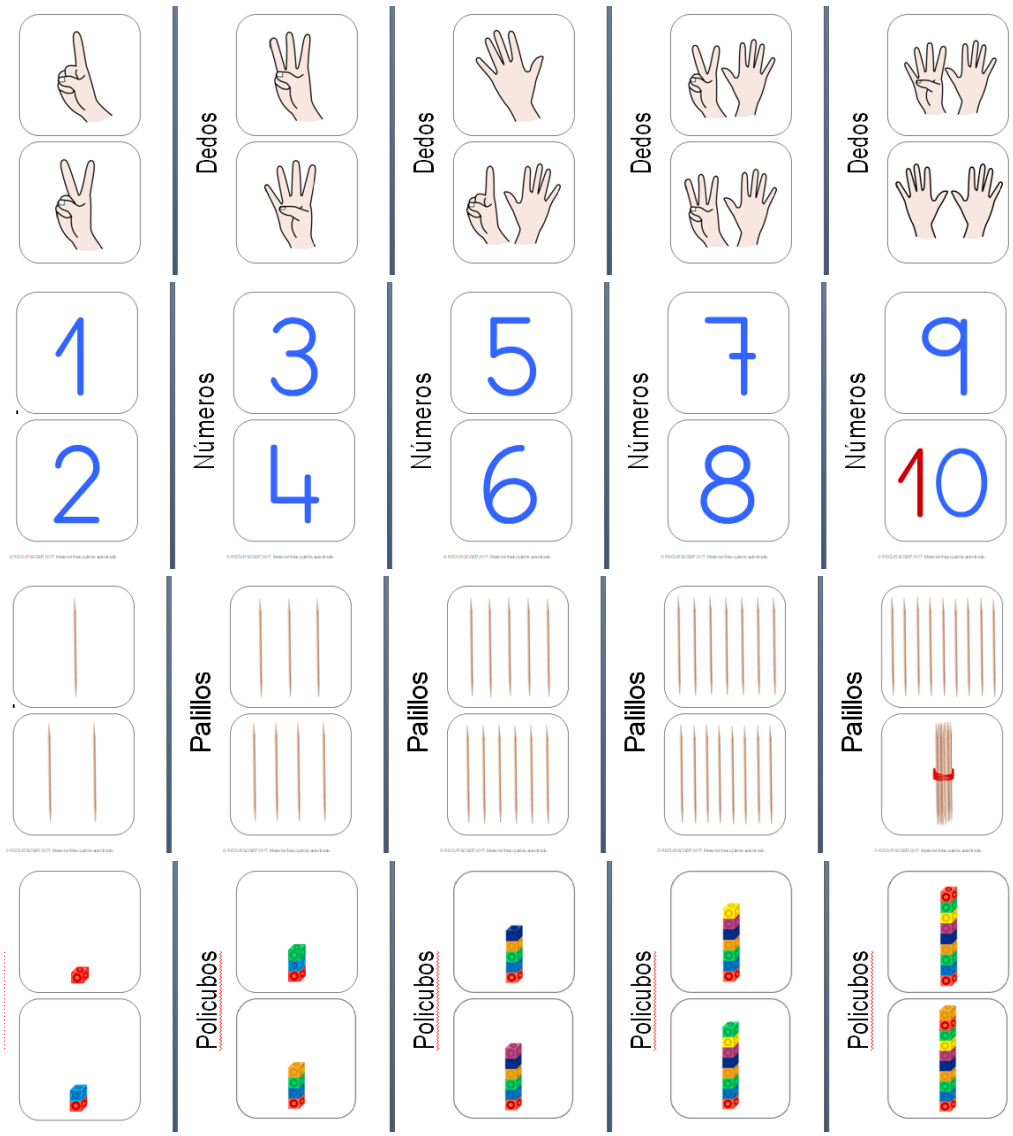

- Pegamos las tarjetas o las dibujamos y empezamos a jugar.

- Vamos a seguir un orden , primero jugaremos a meter objetos ,tantos como indican los dedos, después seguimos con los puntos y por último con los números.

- ¡A jugar! Pon tantas bolas, palillos, alubias, garbanzos,... como nos indican las etiquetas
- Empezamos de forma gradual, al principio solo jugamos con el 1,2 y 3.Luego vamos añadiendo hasta el 5 o más, dependiendo de los números que conozca cada niño.

MIÉRCOLES 1 DE ABRIL DE 2020

BINGO DE LETRAS

- Se pueden confeccionar los cartones en casa, aquí tenéis un modelo:



https://colorearyaprender.com/bingo-para-ninos-por-letras-mayusculas-juegos-infantiles

- Las fichas para cantar el bingo pueden hacerse con tapones de cajas de leche, que se irá colocando en una plantilla con el abecedario.

A	B	C	D	E
F	G	H	I	J
K	L	M	N	Ñ
O	P	Q	R	S
T	U	V	W	X
Y	Z			

JUEVES, 2 DE ABRIL DE 2020

Experimentos:

Os sugerimos algunos experimentos que podéis realizar con vuestros hijos

- Sembrar legumbres (alubias, lentejas,...)

- Otros:



VIERNES, 3 DE ABRIL DE 2020

Estas ideas y juegos que os dejamos para trabajar el ESQUEMA CORPORAL las podéis realizar durante varios días, ya que hay muchas y se pueden cansar.

1. Tocar y nombrar las partes del cuerpo.

2. Diferentes movimientos con las partes del cuerpo (levantar la pierna, sacar la lengua, mover los ojos…)

3. Sonidos del cuerpo (con las manos , con los pies, con la boca…)
   - https://youtu.be/0HByXWgkMwk
   - https://youtu.be/nIWgWnFHlkg

4. Canción de las partes del cuerpo .
   - https://youtu.be/5VGTyft67eU " CABEZA, HOMBROS, RODILLAS, PIES"
   - https://youtu.be/RuqvGiZi0qg "HEAD SHOULDERS KNEES AND TOES"
   - https://youtu.be/1I3aMmVjMaY "ESTE ES EL BAILE DEL MOVIMIENTO" Dúo tiempo del sol.
   - https://youtu.be/h01yL9EvA70 "RECONOCIENDO NUESTRO CUERPO" Cantajuegos

- https://youtu.be/ZIiukxvv424 “PARTES EL CUERPO”

5. Me dibujo: dibujo las partes de mi cuerpo y escribo mi nombre .