

**HOLA FAMILIAS,**

**OS HEMOS PREPARADO UN DOCUMENTO CON LAS PROPUESTAS DE ACTIVIDADES Y JUEGOS PARA TRABAJAR DURANTE ESTA SEMANA.**

Además, aprovechando que tenemos que estar todo el día en casa, podemos trabajar con ellos la **Autonomía**, y lo podemos hacer de la siguiente forma:


- Que se vistan y se quiten la ropa ellos solos. (pijamas, chaquetas, camisetas, pantalones...)
- Aprender a abrochar y a desabrochar los botones (de la bata, de chaquetas...)
- Aprender a subir y bajar la cremallera (del abrigo y de chaquetas)
- Aprender a ponerse y quitarse los zapatos con velcro.
- Que os ayuden a doblar la ropa interior.
- Que ayuden a poner la mesa (servilletas, cubiertos, pan...) Además podemos aprovechar para hacer problemas (¿Cuántos estamos hoy en casa? ¿Cuántas servilletas necesitamos? Si invitamos a la seño, ¿cuántas servilletas necesitaríamos?...)
- Que recojan y clasifiquen sus juguetes (coches con coches, muñecos con muñecos...)

**Lunes, 23 de marzo de 2020**


- Vídeo: juego con los números
- Cuento: ¡Hola primavera! Caillou
  - Hablar sobre lo que ha pasado en el cuento, sus personajes, animales que salen, la ropa que llevamos en primavera...
  - Dibujo del cuento y que escriban su nombre

**Martes, 24 de marzo de 2020**

- Escuchar la canción “La primavera ya llegó Generación 93”.
- En un folio, escribir el nombre.
- Repasar por los puntitos la palabra primavera, primero con lápiz y cuando esté bien con rotuladores.



- Escribir la palabra primavera, cada letra en un cuadradito.




--	--	--	--	--	--	--	--	--

- Dar palmas separando las sílabas, esta actividad la podéis realizar todos los de casa, Ejemplos: pri-ma-ve-ra, flor, mar-ga-ri-ta, ro-sa, cla-vel ,mar-tes,mar-zo,...

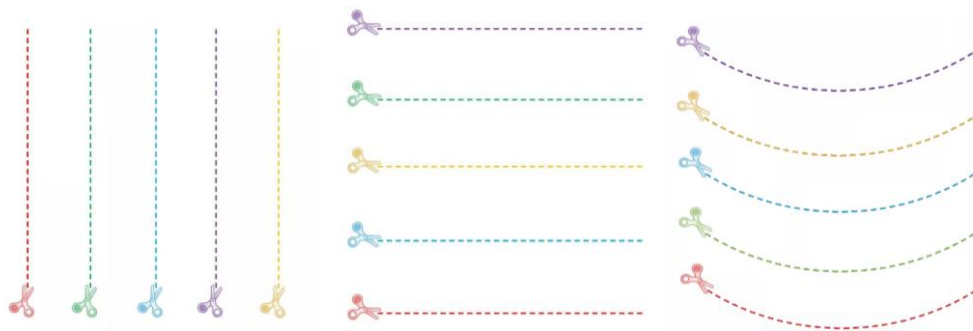
### Miércoles, 25 de marzo de 2020

- Juegos variados con los bastoncillos de los oídos.Video.
  - Ir pintando bastoncillos,por un lado de un color y por el otro lado de otro color.
  - En un folio, con un bastoncillo haceis una plantilla y la pintáis del mismo color que los bastoncillos. los niños tendrán buscar los que son iguales.
  - Van nombrando los colores, en castellano y en inglés.



### Jueves, 26 de marzo de 2020

- Recortamos líneas: les podéis dibujar en una hoja este tipo de líneas para que ellos solos las recorten.



- Recortamos dibujos de revistas y las pegamos en un folio. Escribo mi nombre



### Viernes, 27 de marzo de 2020

Como a lo largo de la semana hemos ido trabajando y aprendiendo muchas cosas sobre la primavera...os proponemos un juego:

1. Que elijan ellos la ropa para vestirse de invierno, es decir, que se pongan pantalón largo, jersey, abrigo, bufanda, gorro y guantes.
2. Que elijan ellos la ropa para vestirse de primavera.
3. Nos mandáis una foto. El que sepa puede hacer un montaje con las dos fotos para ver la diferencia de ropas que llevamos en cada estación.

Manualidades: Hacemos una flor con material reciclado (rollo de wc, tapones, corchos, yogures, dibujamos...etc). Aquí os ponemos algunas ideas!!



ESPERAMOS QUE ESTOS JUEGOS Y TRABAJOS OS AYUDEN A LLEVAR UN POQUITO MEJOR ESTOS DÍAS.

NOS GUSTARÍA RECIBIR FOTOS O VÍDEOS DEL RESULTADO DE LAS TAREAS!! NOS HACE MUCHA ILUSIÓN VER LO BIEN QUE ESTÁN TRABAJANDO.

Y MUCHÍSIMAS GRACIAS A VOSOTROS, YA QUE AHORA SOIS LOS MAESTROS DE VUESTROS HIJOS!!!

[LAS TUTORAS DE 3 AÑOS.](#)